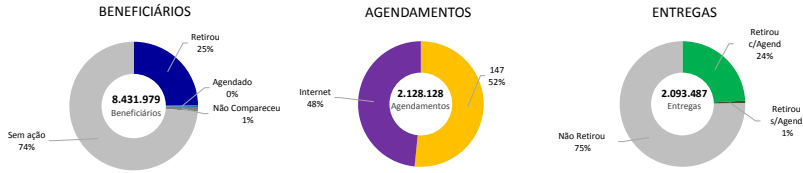


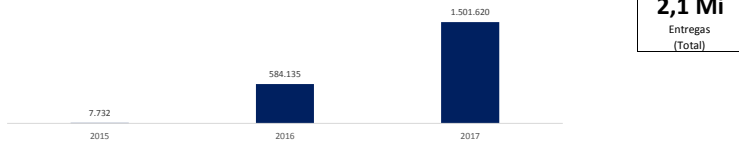
EAD - PROGRAMA DE DISTRIBUIÇÃO DE KITS - VISÃO 02/05/2017



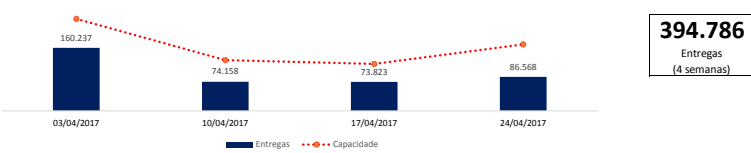
CLUSTER	Bolsa Família			D+PS			Outros Programas	Total		
	Base	Qtd	%	Base	Qtd	%		Total Base	Total Entregas	% Total
São Paulo SP	863.751	709.173	82%	1.094.208	665.254	61%	147.364	1.957.959	1.521.791	78%
Goiania GO	89.386	71.339	80%	193.490	105.703	55%	40.553	282.876	217.595	77%
Belo Horizonte MG	184.631	0	0%	231.127	0	0%	0	415.758	0	0%
Fortaleza CE	319.868	0	0%	279.294	0	0%	0	599.162	0	0%
Recife PE	339.324	0	0%	268.572	0	0%	0	607.896	0	0%
Salvador BA	316.295	1	0%	203.566	0	0%	0	519.861	1	0%
Juazeiro do Norte CE	48.998	0	0%	53.374	0	0%	0	104.372	0	0%
Sobral CE	29.739	0	0%	24.506	0	0%	0	54.245	0	0%
Ribeirão Preto SP	27.822	0	0%	46.750	0	0%	0	74.572	0	0%
Franca SP	22.257	0	0%	44.392	0	0%	0	66.649	0	0%
Santos SP	52.666	0	0%	72.815	0	0%	0	125.481	0	0%
Campinas SP	184.453	0	0%	340.734	0	0%	0	525.187	0	0%
Vale do Paraíba SP	69.449	0	0%	99.848	0	0%	0	169.297	0	0%
Rio de Janeiro RJ	587.941	0	0%	587.660	0	0%	0	1.175.601	0	0%
Vitória ES	70.659	0	0%	92.803	0	0%	0	163.462	0	0%
Curitiba PR	99.611	0	0%	220.277	0	0%	0	319.888	0	0%
Porto Alegre RS	163.540	0	0%	268.007	0	0%	0	431.547	0	0%
Florianópolis SC	10.741	0	0%	32.676	0	0%	0	43.417	0	0%
Rio de Janeiro Interior RJ	194.787	0	0%	198.124	0	0%	0	392.911	0	0%
Rio Verde GO*	8.270	7.106	86%	16.439	9.085	55%	39.292	24.709	16.191	66%
Brasília DF*	167.401	153.075	91%	209.728	145.542	69%	0	377.129	337.909	90%
Total Geral	3.851.589	940.694	24%	4.580.390	925.584	20%	227.209	8.431.979	2.093.487	25%

*Distribuição Encerrada

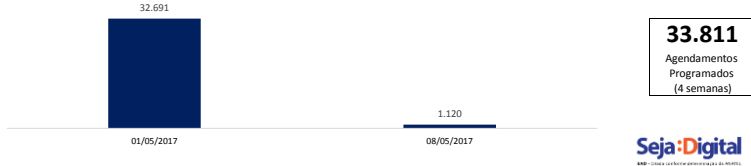
Entregas por Ano



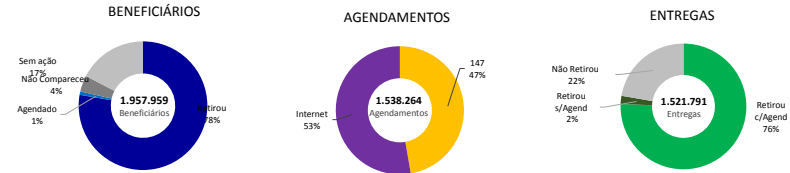
Entregas por Semana



Agendamentos Programados - Próximas Semanas



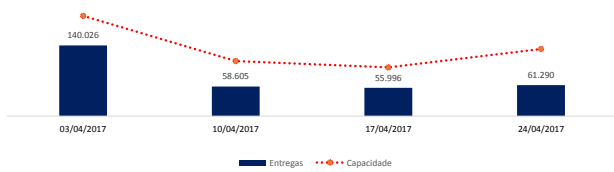
EAD - ENTREGA DE KITS - SÃO PAULO SP - 02/05/2017



CIDADE	Bolsa Família			D+PS			Outros Programas	Total		
	Base	Qtd	%	Base	Qtd	%		Total Base	Total Entregas	% Total
São Paulo SP	863.751	709.173	82%	1.094.208	665.254	61%	147.364	1.957.959	1.521.791	78%
SP Bacia do Juqueri	28.839	24.928	86%	32.332	19.764	61%	2.907	61.171	47.599	78%
Caieiras	1.435	1.233	86%	3.334	2.032	61%	652	4.769	3.917	82%
Cajamar	5.459	4.580	84%	5.562	3.124	56%	369	11.021	8.073	73%
Francisco Morato	11.381	10.026	88%	10.539	7.064	67%	756	21.920	17.846	81%
Francisco da Rocha	6.856	6.047	88%	6.568	4.238	65%	800	13.424	11.085	83%
Mairiporã	3.708	3.042	82%	6.329	3.306	52%	330	10.037	6.678	67%
SP Oeste	71.043	60.360	85%	101.640	60.387	59%	16.489	172.683	137.236	79%
Barueri	8.611	7.257	84%	10.425	6.151	59%	1.694	19.026	15.102	79%
Carapicuíba	17.072	14.367	84%	21.396	12.540	59%	3.335	38.468	30.242	79%
Cotia	4.348	3.768	87%	8.844	5.787	65%	2.113	13.192	11.668	88%
Itapevi	9.525	8.314	87%	14.240	8.656	61%	2.040	23.765	19.010	80%
Jandira	4.165	3.442	83%	5.213	2.912	56%	975	9.378	7.329	78%
Osasco	23.009	19.485	85%	35.787	20.790	58%	5.385	58.796	45.660	78%
Pirapora do Bom Jesus	706	633	90%	570	337	59%	175	1.276	1.145	90%
Santana de Parnaíba	3.607	3.094	86%	5.165	3.214	62%	772	8.772	7.080	81%
SP Sudeste	36.770	31.305	85%	53.558	32.227	60%	5.748	90.328	69.280	77%
Embu	12.125	10.246	85%	17.301	9.777	57%	1.669	29.426	21.692	74%
Embu-Guaçu	3.900	3.581	92%	5.282	3.699	70%	478	9.182	7.758	84%
Ibubia	2.825	2.349	83%	2.870	1.446	50%	384	5.695	4.179	73%
Itaquaquecetuba	4.585	4.063	89%	8.266	5.628	68%	1.252	12.851	10.943	85%
São Lourenço da Serra	933	819	88%	871	581	67%	41	1.804	1.441	80%
Taboão da Serra	10.550	8.640	82%	17.029	9.857	58%	1.679	27.579	20.176	73%
Vargem Grande Paulista	1.852	1.607	87%	1.939	1.239	64%	245	3.791	3.091	82%
SP Sul	76.377	63.982	84%	105.095	60.710	58%	14.317	181.472	139.009	77%
Diadema	17.475	14.698	84%	22.691	14.013	62%	2.377	40.166	31.088	77%
Mauá	7.516	6.440	86%	15.524	9.291	60%	2.411	23.040	18.142	79%
Ribeirão Pires	2.718	2.394	88%	3.952	2.474	63%	869	6.670	5.737	86%
Rio Grande da Serra	2.351	2.136	91%	3.151	2.302	73%	391	5.502	4.829	88%
Santo André	23.881	19.587	82%	30.037	16.552	55%	3.550	53.918	39.689	74%
São Bernardo do Campo	21.278	17.854	84%	26.725	14.572	55%	4.287	48.003	36.713	76%
São Caetano do Sul	1.158	873	75%	3.015	1.506	50%	432	4.173	2.811	67%
SP Capital	518.747	414.475	80%	645.938	396.119	61%	90.396	1.164.685	900.990	77%
São Paulo	518.747	414.475	80%	645.938	396.119	61%	90.396	1.164.685	900.990	77%
SP Alto do Tietê	131.975	114.123	86%	155.645	96.047	62%	17.507	287.620	227.677	79%
Arujá	4.448	3.927	88%	5.081	3.160	62%	274	9.529	7.361	77%
Biritiba-Mirim	2.167	2.003	92%	2.811	1.965	70%	128	4.978	4.096	82%
Ferraz de Vasconcelos	7.295	6.343	87%	6.118	3.691	60%	1.274	13.413	11.308	84%
Guararema	1.594	1.403	88%	2.568	1.858	72%	120	4.162	3.381	81%
Guarulhos	50.677	42.940	85%	68.145	39.578	58%	8.415	118.822	90.933	77%
Itaquaquecetuba	22.395	19.401	87%	22.609	14.463	64%	2.161	45.004	36.025	80%
Mogi das Cruzes	21.855	19.215	88%	19.994	12.722	64%	2.514	41.849	34.451	82%
Poá	6.010	5.267	88%	7.563	4.815	64%	652	13.573	10.734	79%
Salesópolis	815	752	92%	1.379	1.046	76%	56	2.194	1.854	85%
Santa Isabel	2.355	2.063	88%	2.123	1.276	60%	328	4.478	3.667	82%
Suzano	12.364	10.809	87%	17.254	11.473	66%	1.585	29.618	23.867	81%
Total Geral	863.751	709.173	82%	1.094.208	665.254	61%	147.364	1.957.959	1.521.791	78%

Quantidade de Cidades: 39
 Início da Distribuição: 10/10/2016
 Data do Desligamento: 29/03/2017
 Fim da Distribuição (Previsto): 13/05/2017
 Data da última atualização da base de beneficiários: 20/01/2017

Entregas por Semana



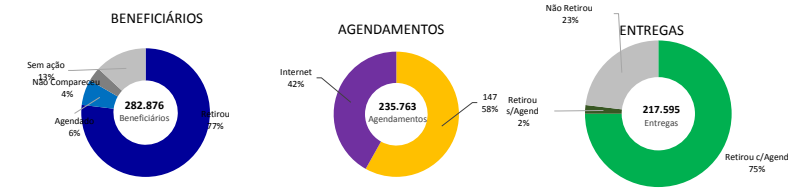
315.917
 Entregas
 (4 semanas)

Agendamentos Programados - Próximas Semanas



15.986
 Agendamentos Programados
 (4 semanas)

EAD - ENTREGA DE KITS - GOIÂNIA GO - 02/05/2017



ENTREGAS CIDADE	Isa Família			D+PS			Total			
	Base	Qtd	%	Base	Qtd	%	Outros Programas	Total Base	Total Entregas	% Total
Goiania GO	89.386	71.339	80%	193.490	105.703	55%	40.553	282.876	217.595	77%
GO Anápolis	14.300	11.707	82%	30.585	15.892	52%	6.426	44.885	34.025	76%
Anápolis	14.300	11.707	82%	30.585	15.892	52%	6.426	44.885	34.025	76%
GO Aparecida de Goiania	13.625	10.533	77%	25.432	14.050	55%	6.141	39.057	30.724	79%
Aparecida de Goiania	13.625	10.533	77%	25.432	14.050	55%	6.141	39.057	30.724	79%
GO Goiania	28.602	21.432	75%	78.810	39.300	50%	19.174	107.412	79.906	74%
Goiania	28.602	21.432	75%	78.810	39.300	50%	19.174	107.412	79.906	74%
GO Leste	18.310	15.277	83%	28.905	18.970	66%	3.738	47.215	37.985	80%
Abadiaânia	725	642	89%	1.209	842	70%	128	1.934	1.612	83%
Alexânia	2.353	1.938	82%	2.455	1.591	65%	243	4.808	3.772	78%
Aragoiânia	748	617	82%	1.437	847	59%	117	2.185	1.581	72%
Bela Vista de Goiás	965	839	87%	1.765	1.072	61%	258	2.730	2.169	79%
Bonfinópolis	611	534	87%	523	356	68%	103	1.134	993	88%
Caldazinha	321	262	82%	401	288	72%	61	722	611	85%
Campo Limpo de Goiás	604	539	89%	765	565	74%	77	1.369	1.181	86%
Goianópolis	815	743	91%	975	750	77%	133	1.790	1.626	91%
Hidrolândia	1.059	832	79%	1.957	1.102	56%	208	3.016	2.142	71%
Leopoldo de Bulhões	638	542	85%	675	444	66%	207	1.313	1.193	91%
Nerópolis	1.444	1.237	86%	2.548	1.733	68%	327	3.992	3.297	83%
Ouro Verde de Goiás	329	305	93%	618	534	86%	26	947	865	91%
Pirenópolis	1.627	1.352	83%	2.176	1.402	64%	153	3.803	2.907	76%
Senador Canedo	5.435	4.328	80%	10.561	6.874	65%	1.635	15.996	12.837	80%
Terezópolis de Goiás	636	567	89%	840	570	68%	62	1.476	1.199	81%
GO Oeste	14.549	12.390	85%	29.758	17.491	59%	5.074	44.307	34.955	79%
Abadia de Goiás	494	412	83%	1.056	695	66%	122	1.550	1.229	79%
Brazabrantes	223	194	87%	578	397	69%	43	801	634	79%
Caturai	391	354	91%	695	575	83%	81	1.086	1.010	93%
Goiânia	2.210	1.746	79%	4.942	1.850	37%	755	7.152	4.351	61%
Guapó	1.185	1.049	89%	2.398	1.706	71%	150	3.583	2.905	81%
Inhumas	2.528	2.270	90%	4.996	3.712	74%	1.051	7.524	7.033	93%
Itaçu	436	393	90%	621	487	78%	96	1.057	976	92%
Nova Veneza	316	287	91%	1.011	831	82%	257	1.327	1.375	104%
Santa Bárbara de Goiás	404	361	89%	649	380	59%	175	1.053	916	87%
Santo Antônio de Goiás	322	248	77%	642	336	52%	65	964	649	67%
Trindade	6.040	5.076	84%	12.170	6.522	54%	2.279	18.210	13.877	76%
Total Geral	89.386	71.339	80%	193.490	105.703	55%	40.553	282.876	217.595	77%

Quantidade de Cidades: 29

Início da Distribuição: 25/01/2017

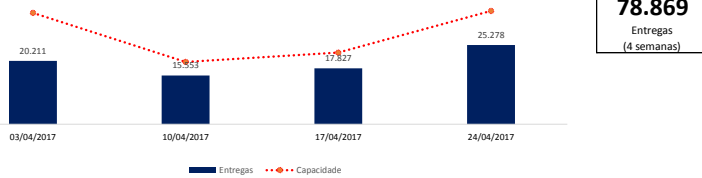
Data do Desligamento (Previsto): 31/05/2017

Fim da Distribuição (Previsto): 15/07/2017

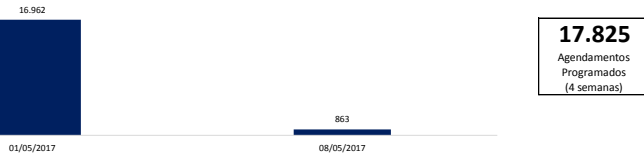
Data da última atualização da base de beneficiários: 20/01/2017



Entregas por Semana



Agendamentos Programados - Próximas Semanas



EAD - ENTREGA DE KITS - BELO HORIZONTE MG - 02/05/2017

BENEFICIÁRIOS



AGENDAMENTOS



ENTREGAS



CIDADE	Bolsa Família			ENTREGAS			Total		
	Base	Qtd	%	Base	Qtd	%	Total Base	Total Entregas	% Total
Belo Horizonte MG	184.631	0	0%	231.127	0	0%	415.758	0	0%
BH Betim	18.800	0	0%	21.533	0	0%	40.333	0	0%
BH Capital	61.482	0	0%	81.151	0	0%	142.633	0	0%
Belo Horizonte	61.482	0	0%	81.151	0	0%	142.633	0	0%
BH Centro Oeste	21.489	0	0%	23.528	0	0%	45.017	0	0%
Brumadinho	1.643	0	0%	2.423	0	0%	4.066	0	0%
Florestal	285	0	0%	453	0	0%	738	0	0%
Ibirité	8.823	0	0%	8.319	0	0%	17.152	0	0%
Igarapé	1.936	0	0%	1.706	0	0%	3.642	0	0%
Itauna	2.007	0	0%	2.949	0	0%	4.956	0	0%
Juatuba	1.907	0	0%	1.763	0	0%	3.670	0	0%
Mario Campos	663	0	0%	685	0	0%	1.348	0	0%
Mateus Leme	1.520	0	0%	2.542	0	0%	4.062	0	0%
Sao Joaquim de Bicas	2.061	0	0%	1.441	0	0%	3.502	0	0%
Sarzedo	634	0	0%	1.247	0	0%	1.881	0	0%
BH Contagem	24.080	0	0%	25.072	0	0%	49.152	0	0%
Contagem	24.080	0	0%	25.072	0	0%	49.152	0	0%
BH Leste	21.209	0	0%	28.592	0	0%	49.801	0	0%
Caeté	1.859	0	0%	1.682	0	0%	3.541	0	0%
Lagoa Santa	1.870	0	0%	2.210	0	0%	4.080	0	0%
Nova Lima	1.681	0	0%	4.019	0	0%	5.700	0	0%
Raposos	310	0	0%	983	0	0%	1.293	0	0%
Rio Acima	417	0	0%	1.240	0	0%	1.657	0	0%
Sabara	5.092	0	0%	5.545	0	0%	10.637	0	0%
Santa Luzia	9.644	0	0%	12.690	0	0%	22.334	0	0%
Taquaracu de Minas	336	0	0%	223	0	0%	559	0	0%
BH Ribeirão das Neves	27.794	0	0%	36.892	0	0%	64.686	0	0%
Capim Branco	319	0	0%	451	0	0%	770	0	0%
Confins	242	0	0%	323	0	0%	565	0	0%
Esmeraldas	5.073	0	0%	4.795	0	0%	9.868	0	0%
Matosinhos	1.840	0	0%	2.163	0	0%	4.003	0	0%
Pedro Leopoldo	1.820	0	0%	2.814	0	0%	4.634	0	0%
Ribeirão das Neves	13.246	0	0%	19.471	0	0%	32.717	0	0%
Sao Jose da Lapa	1.065	0	0%	748	0	0%	1.813	0	0%
Vespasiano	4.189	0	0%	6.127	0	0%	10.316	0	0%
BH Sete Lagoas	9.777	0	0%	14.359	0	0%	24.136	0	0%
Aracai	181	0	0%	209	0	0%	390	0	0%
Baldim	640	0	0%	651	0	0%	1.291	0	0%
Cachoeira da Prata	165	0	0%	233	0	0%	398	0	0%
Fortuna de Minas	187	0	0%	332	0	0%	519	0	0%
Funilândia	412	0	0%	329	0	0%	741	0	0%
Inhaúma	508	0	0%	597	0	0%	1.105	0	0%
Jequitibá	474	0	0%	387	0	0%	861	0	0%
Prudente de Moraes	674	0	0%	1.006	0	0%	1.680	0	0%
Sao Jose da Varginha	226	0	0%	460	0	0%	686	0	0%
Sete Lagoas	6.310	0	0%	10.155	0	0%	16.465	0	0%
Total Geral	184.631	0	0%	231.127	0	0%	415.758	0	0%

Quantidade de Cidades: 39

Data do Desligamento (Previsto): 26/07/2017

Data da última atualização da base de beneficiários: 19/08/2016

Seja:Digital

EAD - ENTREGA DE KITS - FORTALEZA CE - 02/05/2017

BENEFICIÁRIOS



AGENDAMENTOS



ENTREGAS



CIDADE	Bolsa Família			ENTREGAS			D+PS			Total		
	Base	Qtd	%	Base	Qtd	%	Total Base	Total Entregas	% Total			
Fortaleza CE	319.868	0	0%	279.294	0	0%	599.162	0	0%			
Fortaleza CE	319.868	0	0%	279.294	0	0%	599.162	0	0%			
Aquiraz	10.115	0	0%	6.297	0	0%	16.412	0	0%			
Beberibe	8.673	0	0%	4.388	0	0%	13.061	0	0%			
Cascavel	10.203	0	0%	7.552	0	0%	17.755	0	0%			
Caucaia	28.665	0	0%	25.070	0	0%	53.735	0	0%			
Eusebio	4.974	0	0%	3.534	0	0%	8.508	0	0%			
Fortaleza	190.084	0	0%	166.109	0	0%	356.193	0	0%			
Guaibá	3.341	0	0%	2.140	0	0%	5.481	0	0%			
Horizonte	5.521	0	0%	8.868	0	0%	14.389	0	0%			
Itaitinga	3.563	0	0%	3.987	0	0%	7.550	0	0%			
Maracanau	16.035	0	0%	21.680	0	0%	37.715	0	0%			
Maranguape	15.222	0	0%	9.405	0	0%	24.627	0	0%			
Pacajus	7.423	0	0%	6.462	0	0%	13.885	0	0%			
Pacatuba	6.643	0	0%	7.113	0	0%	13.756	0	0%			
Pindoretama	3.185	0	0%	1.570	0	0%	4.755	0	0%			
Sao Goncalo do Amarante	6.221	0	0%	5.119	0	0%	11.340	0	0%			
Total Geral	319.868	0	0%	279.294	0	0%	599.162	0	0%			

Quantidade de Cidades: 15

Data do Desligamento (Previsto): 26/07/2017

Data da última atualização da base de beneficiários: 16/12/2016

Seja:Digital

SEJA - Centro de Operações de Atendimento ao Cidadão

EAD - ENTREGA DE KITS - RECIFE PE - 02/05/2017

BENEFICIÁRIOS



AGENDAMENTOS



ENTREGAS



CIDADE	Bolsa Família			ENTREGAS			D+PS			Total		
	Base	Qtd	%	Base	Qtd	%	Total Base	Total Entregas	% Total			
Recife PE	339.324	0	0%	268.572	0	0%	607.896	0	0%			
RE Aracoiaba	101.000	0	0%	73.492	0	0%	174.492	0	0%			
Abreu e Lima	12.946	0	0%	14.025	0	0%	26.971	0	0%			
Aracoiaba	3.705	0	0%	1.482	0	0%	5.187	0	0%			
Cabo de Santo Agostinho	20.765	0	0%	12.857	0	0%	33.622	0	0%			
Camaragibe	11.956	0	0%	11.544	0	0%	23.500	0	0%			
Igarassu	12.012	0	0%	10.185	0	0%	22.197	0	0%			
Ilha de Itamaraca	3.464	0	0%	1.400	0	0%	4.864	0	0%			
Ipojuca	11.600	0	0%	7.060	0	0%	18.660	0	0%			
Itapissuma	3.367	0	0%	1.727	0	0%	5.094	0	0%			
Moreno	9.210	0	0%	5.114	0	0%	14.324	0	0%			
São Lourenço da Mata	11.975	0	0%	8.098	0	0%	20.073	0	0%			
RE Capital	109.134	0	0%	95.646	0	0%	204.780	0	0%			
Recife	109.134	0	0%	95.646	0	0%	204.780	0	0%			
RE Jaboatão dos Guararapes	67.608	0	0%	47.464	0	0%	115.072	0	0%			
Jaboatão dos Guararapes	67.608	0	0%	47.464	0	0%	115.072	0	0%			
RE Paulista	61.582	0	0%	51.970	0	0%	113.552	0	0%			
Olinda	30.214	0	0%	27.993	0	0%	58.207	0	0%			
Paulista	31.368	0	0%	23.977	0	0%	55.345	0	0%			
Total Geral	339.324	0	0%	268.572	0	0%	607.896	0	0%			

Quantidade de Cidades: 14

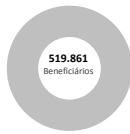
Data do Desligamento (Previsto): 26/07/2017

Data da última atualização da base de beneficiários: 19/08/2016

Seja:Digital

EAD - ENTREGA DE KITS - SALVADOR BA - 02/05/2017

BENEFICIÁRIOS



AGENDAMENTOS



ENTREGAS



CIDADE	Bolsa Família			ENTREGAS			Total		
	Base	Qtd	%	Base	Qtd	%	Total Base	Total Entregas	% Total
Salvador BA	316.295	1	0%	203.566	0	0%	519.861	1	0%
Salvador BA	316.295	1	0%	203.566	0	0%	519.861	1	0%
Aratuípe	1.636	0	0%	586	0	0%	2.222	0	0%
Cairu	2.311	0	0%	1.308	0	0%	3.619	0	0%
Camacari	26.643	0	0%	14.638	0	0%	41.281	0	0%
Candeias	7.424	0	0%	3.138	0	0%	10.562	0	0%
Dias d'Ávila	8.496	0	0%	5.767	0	0%	14.263	0	0%
Itaparica	3.467	0	0%	1.029	0	0%	4.496	0	0%
Jaguaripe	3.278	0	0%	1.050	0	0%	4.328	0	0%
Lauro de Freitas	13.720	0	0%	10.055	0	0%	23.775	0	0%
Madre de Deus	2.052	0	0%	779	0	0%	2.831	0	0%
Maragogipe	9.083	0	0%	3.389	0	0%	12.472	0	0%
Nazare	3.129	0	0%	1.823	0	0%	4.952	0	0%
Salinas da Margarida	2.730	0	0%	850	0	0%	3.580	0	0%
Salvador	189.836	1	0%	131.621	0	0%	321.457	1	0%
Santo Amaro	10.103	0	0%	4.868	0	0%	14.971	0	0%
Sao Francisco do Conde	6.111	0	0%	3.096	0	0%	9.207	0	0%
Sao Sebastiao do Passe	5.304	0	0%	2.715	0	0%	8.019	0	0%
Saubara	2.508	0	0%	1.069	0	0%	3.577	0	0%
Simoes Filho	10.718	0	0%	12.951	0	0%	23.669	0	0%
Terra Nova	2.101	0	0%	1.196	0	0%	3.297	0	0%
Vera Cruz	5.645	0	0%	1.638	0	0%	7.283	0	0%
Total Geral	316.295	1	0%	203.566	0	0%	519.861	1	0%

Quantidade de Cidades: 20

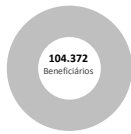
Data do Desligamento (Previsto): 26/07/2017

Data da última atualização da base de beneficiários: 16/12/2016

Seja:Digital
SE - Fundação de Amparo à Pesquisa do Estado de Sergipe

EAD - ENTREGA DE KITS - JUAZEIRO DO NORTE CE - 02/05/2017

BENEFICIÁRIOS



AGENDAMENTOS



ENTREGAS



CIDADE	Bolsa Família			ENTREGAS D+PS			Total		
	Base	Qtd	%	Base	Qtd	%	Total Base	Total Entregas	% Total
Juazeiro do Norte CE	48.998	0	0%	55.374	0	0%	104.372	0	0%
Juazeiro do Norte CE	48.998	0	0%	55.374	0	0%	104.372	0	0%
Barbalha	6.226	0	0%	5.878	0	0%	12.104	0	0%
Caririácu	4.608	0	0%	2.491	0	0%	7.099	0	0%
Crato	12.962	0	0%	10.637	0	0%	23.599	0	0%
Juazeiro do Norte	19.272	0	0%	33.522	0	0%	52.794	0	0%
Missão Velha	5.930	0	0%	2.846	0	0%	8.776	0	0%
Total Geral	48.998	0	0%	55.374	0	0%	104.372	0	0%

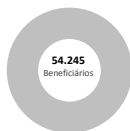
Quantidade de Cidades: 04

Data do Desligamento (Previsto): 26/07/2017

Data da última atualização da base de beneficiários: 17/02/2017

EAD - ENTREGA DE KITS - SOBRAL CE - 02/05/2017

BENEFICIÁRIOS



AGENDAMENTOS



ENTREGAS



CIDADE	Bolsa Família			D+PS			ENTREGAS		
	Base	Qtd	%	Base	Qtd	%	Total Base	Total Entregas	% Total
Sobral CE	29.739	0	0%	24.506	0	0%	54.245	0	0%
Sobral CE	29.739	0	0%	24.506	0	0%	54.245	0	0%
Forquilha	2.899	0	0%	2.196	0	0%	5.095	0	0%
Massape	4.238	0	0%	3.150	0	0%	7.388	0	0%
Santana do Acarau	5.138	0	0%	2.607	0	0%	7.745	0	0%
Sobral	17.464	0	0%	16.553	0	0%	34.017	0	0%
Total Geral	29.739	0	0%	24.506	0	0%	54.245	0	0%

Quantidade de Cidades: 4

Data do Desligamento (Previsto): 26/07/2017

Data da última atualização da base de beneficiários: 17/02/2017

Seja:Digital

EAD - Escola Virtual - Atendimento em EAD

EAD - ENTREGA DE KITS - RIBEIRÃO PRETO SP - 02/05/2017

BENEFICIÁRIOS



AGENDAMENTOS



ENTREGAS



CIDADE	Bolsa Família			ENTREGAS			Total		
	Base	Qtd	%	Base	Qtd	%	Total Base	Total Entregas	% Total
Ribeirão Preto SP	27.822	0	0%	46.750	0	0%	74.572	0	0%
Ribeirão Preto SP	27.822	0	0%	46.750	0	0%	74.572	0	0%
Altinópolis	438	0	0%	1.435	0	0%	1.873	0	0%
Barrinha	1.188	0	0%	2.158	0	0%	3.346	0	0%
Brodowski	569	0	0%	1.325	0	0%	1.894	0	0%
Cravinhos	897	0	0%	2.242	0	0%	3.139	0	0%
Jaboticabal	2.598	0	0%	3.769	0	0%	6.367	0	0%
Jardinópolis	1.010	0	0%	1.928	0	0%	2.938	0	0%
Luis Antonio	498	0	0%	677	0	0%	1.175	0	0%
Morro Agudo	1.339	0	0%	2.325	0	0%	3.664	0	0%
Oriândia	629	0	0%	1.515	0	0%	2.144	0	0%
Pitangueiras	1.533	0	0%	1.646	0	0%	3.179	0	0%
Pontal	1.682	0	0%	2.443	0	0%	4.125	0	0%
Ribeirão Preto	9.744	0	0%	14.616	0	0%	24.360	0	0%
Sales Oliveira	250	0	0%	456	0	0%	706	0	0%
Santa Cruz da Esperança	72	0	0%	204	0	0%	276	0	0%
Santo Antonio da Alegria	302	0	0%	498	0	0%	800	0	0%
Sao Simao	435	0	0%	668	0	0%	1.103	0	0%
Serra Azul	458	0	0%	665	0	0%	1.123	0	0%
Serrana	1.208	0	0%	2.241	0	0%	3.449	0	0%
Sertãozinho	2.900	0	0%	5.675	0	0%	8.575	0	0%
Taquaral	72	0	0%	264	0	0%	336	0	0%
Total Geral	27.822	0	0%	46.750	0	0%	74.572	0	0%

Quantidade de Cidades: 20

Data do Desligamento (Previsto): 27/09/2017

Data da última atualização da base de beneficiários: 18/11/2016

Seja:Digital

EAD - Gestão de Serviços em Saúde - CA - PROTEC

EAD - ENTREGA DE KITS - FRANCA SP - 02/05/2017

BENEFICIÁRIOS



AGENDAMENTOS



ENTREGAS



CIDADE	Bolsa Família			ENTREGAS D+PS			Total		
	Base	Qtd	%	Base	Qtd	%	Total Base	Total Entregas	% Total
Franca SP	22.257	0	0%	44.392	0	0%	66.649	0	0%
Franca SP	22.257	0	0%	44.392	0	0%	66.649	0	0%
Aramina	186	0	0%	326	0	0%	512	0	0%
Barretos	2.931	0	0%	8.095	0	0%	11.026	0	0%
Batatais	1.650	0	0%	2.373	0	0%	4.023	0	0%
Buritzal	178	0	0%	399	0	0%	577	0	0%
Colina	644	0	0%	1.339	0	0%	1.983	0	0%
Colombia	268	0	0%	852	0	0%	1.120	0	0%
Cristais Paulista	326	0	0%	481	0	0%	807	0	0%
Franca	6.131	0	0%	13.204	0	0%	19.335	0	0%
Guaira	1.623	0	0%	2.248	0	0%	3.871	0	0%
Guara	1.113	0	0%	1.053	0	0%	2.166	0	0%
Igarapava	558	0	0%	1.107	0	0%	1.665	0	0%
Ipua	494	0	0%	1.259	0	0%	1.753	0	0%
Itirapua	338	0	0%	514	0	0%	852	0	0%
Ituverava	1.295	0	0%	1.598	0	0%	2.893	0	0%
Jaborandi	307	0	0%	582	0	0%	889	0	0%
Jeriquara	164	0	0%	321	0	0%	485	0	0%
Miguelopolis	1.054	0	0%	2.140	0	0%	3.194	0	0%
Nuporanga	247	0	0%	213	0	0%	460	0	0%
Patrocinio Paulista	322	0	0%	1.119	0	0%	1.441	0	0%
Pedregulho	685	0	0%	1.315	0	0%	2.000	0	0%
Restinga	373	0	0%	762	0	0%	1.135	0	0%
Ribeirao Corrente	249	0	0%	597	0	0%	846	0	0%
Rifaina	62	0	0%	352	0	0%	414	0	0%
Sao Joaquim da Barra	536	0	0%	1.212	0	0%	1.748	0	0%
Sao Jose da Bela Vista	523	0	0%	931	0	0%	1.454	0	0%
Total Geral	22.257	0	0%	44.392	0	0%	66.649	0	0%

Quantidade de Cidades: 25

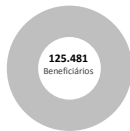
Data do Desligamento (Previsto): 27/09/2017

Data da última atualização da base de beneficiários: 18/11/2016

Seja:Digital
SEU GOVERNO. SEMPRE NA FRENTE.

EAD - ENTREGA DE KITS - SANTOS SP - 02/05/2017

BENEFICIÁRIOS



AGENDAMENTOS



ENTREGAS



CIDADE	Bolsa Família			ENTREGAS D+PS			Total		
	Base	Qtd	%	Base	Qtd	%	Total Base	Total Entregas	% Total
Santos SP	52.666	0	0%	72.815	0	0%	125.481	0	0%
Santos SP	52.666	0	0%	72.815	0	0%	125.481	0	0%
Bertioga	2.243	0	0%	4.277	0	0%	6.520	0	0%
Cubatão	2.988	0	0%	4.620	0	0%	7.608	0	0%
Guarujá	11.790	0	0%	16.289	0	0%	28.079	0	0%
Itanhaém	6.213	0	0%	10.366	0	0%	16.579	0	0%
Mongágua	3.411	0	0%	4.024	0	0%	7.435	0	0%
Peruíbe	4.143	0	0%	5.868	0	0%	10.011	0	0%
Praia Grande	6.386	0	0%	8.182	0	0%	14.568	0	0%
Santos	7.308	0	0%	9.307	0	0%	16.615	0	0%
São Vicente	8.184	0	0%	9.882	0	0%	18.066	0	0%
Total Geral	52.666	0	0%	72.815	0	0%	125.481	0	0%

Quantidade de Cidades: 9

Data do Desligamento (Previsto): 27/09/2017

Data da última atualização da base de beneficiários: 18/11/2016

Seja:Digital

SEJA: Digital - Soluções em Tecnologia da Informação

EAD - ENTREGA DE KITS - CAMPINAS SP - 02/05/2017

BENEFICIÁRIOS



AGENDAMENTOS



ENTREGAS



CIDADE	Bolsa Família			ENTREGAS			Total		
	Base	Qtd	%	Base	Qtd	%	Total Base	Total Entregas	% Total
Campinas SP	184.453	0	0%	340.734	0	0%	525.187	0	0%
Campinas	184.453	0	0%	340.734	0	0%	525.187	0	0%
Aguai	1.511	0	0%	2.860	0	0%	4.371	0	0%
Agua da Prata	146	0	0%	305	0	0%	451	0	0%
Agua de Sao Pedro	45	0	0%	67	0	0%	112	0	0%
Aluminio	666	0	0%	565	0	0%	1.231	0	0%
Americana	2.661	0	0%	5.347	0	0%	8.008	0	0%
Amparo	1.310	0	0%	1.736	0	0%	3.046	0	0%
Aracarijuma	729	0	0%	1.249	0	0%	1.978	0	0%
Aracoiaba da Serra	803	0	0%	1.289	0	0%	2.092	0	0%
Araras	2.909	0	0%	10.826	0	0%	13.735	0	0%
Artur Nogueira	1.220	0	0%	3.060	0	0%	4.280	0	0%
Boituva	1.408	0	0%	2.844	0	0%	4.252	0	0%
Cabreua	916	0	0%	1.443	0	0%	2.359	0	0%
Campinas	31.791	0	0%	42.594	0	0%	74.385	0	0%
Campo Limpo Paulista	2.391	0	0%	2.370	0	0%	4.761	0	0%
Capela do Alto	825	0	0%	987	0	0%	1.812	0	0%
Capivari	1.663	0	0%	1.874	0	0%	3.537	0	0%
Cerquillo	292	0	0%	1.131	0	0%	1.423	0	0%
Charqueada	515	0	0%	893	0	0%	1.408	0	0%
Conchal	1.242	0	0%	1.991	0	0%	3.233	0	0%
Cordeiropolis	426	0	0%	610	0	0%	1.036	0	0%
Cosmopolis	1.810	0	0%	3.062	0	0%	4.872	0	0%
Elias Fausto	696	0	0%	1.110	0	0%	1.806	0	0%
Engenheiro Coelho	633	0	0%	1.600	0	0%	2.233	0	0%
Espirito Santo do Pinhal	704	0	0%	1.392	0	0%	2.096	0	0%
Estiva Gerbi	316	0	0%	504	0	0%	820	0	0%
Holambra	150	0	0%	327	0	0%	477	0	0%
Hortolandia	8.626	0	0%	10.037	0	0%	18.663	0	0%
Indaiatuba	2.830	0	0%	7.598	0	0%	10.428	0	0%
Iperoi	1.220	0	0%	1.637	0	0%	2.857	0	0%
Ipeuna	194	0	0%	300	0	0%	494	0	0%
Iracemapolis	437	0	0%	1.218	0	0%	1.655	0	0%
Itapira	1.513	0	0%	3.627	0	0%	5.140	0	0%
Itatiba	1.520	0	0%	3.746	0	0%	5.266	0	0%
Itobi	311	0	0%	679	0	0%	990	0	0%
Itu	5.452	0	0%	13.287	0	0%	18.739	0	0%
Itupeva	993	0	0%	2.735	0	0%	3.728	0	0%
Jaguariuna	1.241	0	0%	2.242	0	0%	3.483	0	0%
Jarini	870	0	0%	1.087	0	0%	1.957	0	0%
Jumirim	79	0	0%	172	0	0%	251	0	0%
Jundiai	4.870	0	0%	7.646	0	0%	12.516	0	0%
Leme	1.753	0	0%	8.845	0	0%	10.598	0	0%
Limeira	10.100	0	0%	20.562	0	0%	30.662	0	0%
Louveira	942	0	0%	1.312	0	0%	2.254	0	0%
Mairinque	1.914	0	0%	1.897	0	0%	3.811	0	0%
Mogi-Guaçu	3.002	0	0%	7.300	0	0%	10.302	0	0%
Mogi-Mirim	1.358	0	0%	3.660	0	0%	5.018	0	0%
Mombuca	275	0	0%	261	0	0%	536	0	0%
Monte Mor	2.504	0	0%	6.012	0	0%	8.516	0	0%
Nova Odessa	766	0	0%	2.020	0	0%	2.786	0	0%
Paulinia	1.958	0	0%	6.164	0	0%	8.122	0	0%
Pedreira	494	0	0%	2.682	0	0%	3.176	0	0%
Piedade	1.724	0	0%	2.406	0	0%	4.130	0	0%
Piracicaba	9.361	0	0%	17.819	0	0%	27.180	0	0%
Pirassununga	1.216	0	0%	3.195	0	0%	4.411	0	0%
Porto Feliz	1.360	0	0%	3.305	0	0%	4.665	0	0%
Porto Ferreira	899	0	0%	1.905	0	0%	2.804	0	0%
Rafard	243	0	0%	383	0	0%	626	0	0%
Rio Claro	2.874	0	0%	10.464	0	0%	13.338	0	0%
Rio das Pedras	564	0	0%	949	0	0%	1.513	0	0%
Saltinho	70	0	0%	192	0	0%	262	0	0%
Salto	1.926	0	0%	4.617	0	0%	6.543	0	0%
Salto de Pirapora	1.541	0	0%	1.522	0	0%	3.063	0	0%
Santa Barbara dOeste	3.590	0	0%	7.028	0	0%	10.618	0	0%
Santa Cruz da Conceicao	119	0	0%	264	0	0%	383	0	0%
Santa Gertrudes	299	0	0%	924	0	0%	1.223	0	0%
Santa Maria da Serra	372	0	0%	707	0	0%	1.079	0	0%
Santa Rita do Passa Quatro	876	0	0%	1.329	0	0%	2.205	0	0%
Santo Antonio de Posse	1.007	0	0%	1.172	0	0%	2.179	0	0%
Sao Joao da Boa Vista	765	0	0%	5.460	0	0%	6.225	0	0%
Sao Pedro	1.473	0	0%	1.120	0	0%	2.593	0	0%
Sao Roque	1.430	0	0%	2.970	0	0%	4.400	0	0%
Serra Negra	657	0	0%	1.016	0	0%	1.673	0	0%
Socorro	1.360	0	0%	1.377	0	0%	2.737	0	0%
Sorocaba	14.788	0	0%	21.003	0	0%	35.791	0	0%
Sumare	7.457	0	0%	16.762	0	0%	24.219	0	0%
Tambau	679	0	0%	1.227	0	0%	1.906	0	0%
Tapirai	482	0	0%	803	0	0%	1.285	0	0%
Tatui	3.551	0	0%	5.403	0	0%	8.954	0	0%
Tiete	903	0	0%	2.660	0	0%	3.563	0	0%
Torrinha	293	0	0%	476	0	0%	769	0	0%
Valinhos	1.785	0	0%	2.363	0	0%	4.148	0	0%
Vargem Grande do Sul	584	0	0%	2.431	0	0%	3.015	0	0%
Varzea Paulista	3.905	0	0%	3.681	0	0%	7.586	0	0%
Vinhedo	1.078	0	0%	1.799	0	0%	2.877	0	0%
Votorantim	2.222	0	0%	3.240	0	0%	5.462	0	0%
Total Geral	184.453	0	0%	340.734	0	0%	525.187	0	0%

Quantidade de Cidades: 85

Data do Desligamento (Previsto): 27/09/2017

Data da última atualização da base de beneficiários: 18/11/2016



SEJA DIGITAL - O SEU PARTIDÁRIO DIGITAL

EAD - ENTREGA DE KITS - VALE DO PARÁIBA SP - 02/05/2017

BENEFICIÁRIOS



AGENDAMENTOS



ENTREGAS



CIDADE	Bolsa Família			ENTREGAS D+PS			Total		
	Base	Qtd	%	Base	Qtd	%	Total Base	Total Entregas	% Total
Vale do Paraíba SP	69.449	0	0%	99.848	0	0%	169.297	0	0%
Vale do Paraíba SP	69.449	0	0%	99.848	0	0%	169.297	0	0%
Aparecida	993	0	0%	1.056	0	0%	2.049	0	0%
Atibaia	2.619	0	0%	5.603	0	0%	8.222	0	0%
Bragança Paulista	4.551	0	0%	8.558	0	0%	13.109	0	0%
Cacapava	2.100	0	0%	3.829	0	0%	5.929	0	0%
Cachoeira Paulista	1.701	0	0%	1.530	0	0%	3.231	0	0%
Campos do Jordão	1.324	0	0%	2.896	0	0%	4.230	0	0%
Canas	391	0	0%	363	0	0%	754	0	0%
Cruzeiro	2.820	0	0%	2.571	0	0%	5.391	0	0%
Guaratingueta	3.075	0	0%	4.151	0	0%	7.226	0	0%
Igarata	544	0	0%	861	0	0%	1.405	0	0%
Jacarei	6.380	0	0%	9.251	0	0%	15.631	0	0%
Lorena	3.796	0	0%	3.827	0	0%	7.623	0	0%
Pindamonhangaba	6.621	0	0%	9.661	0	0%	16.282	0	0%
Piquete	788	0	0%	871	0	0%	1.659	0	0%
Potim	974	0	0%	955	0	0%	1.929	0	0%
Roseira	501	0	0%	832	0	0%	1.333	0	0%
Sao Jose dos Campos	22.875	0	0%	30.034	0	0%	52.909	0	0%
Taubate	5.837	0	0%	11.659	0	0%	17.496	0	0%
Tremembe	1.549	0	0%	1.340	0	0%	2.889	0	0%
Total Geral	69.449	0	0%	99.848	0	0%	169.297	0	0%

Quantidade de Cidades: 19

Data do Desligamento (Previsto): 27/09/2017

Data da última atualização da base de beneficiários: 18/11/2016

Seja:Digital

EAD - ENTREGA DE KITS - RIO DE JANEIRO RJ - 02/05/2017

BENEFICIÁRIOS



AGENDAMENTOS



ENTREGAS



CIDADE	Bolsa Família			ENTREGAS			Total		
	Base	Qtd	%	Base	Qtd	%	Total Base	Total Entregas	% Total
Rio de Janeiro RJ	587.941	0	0%	587.660	0	0%	1.175.601	0	0%
Rio de Janeiro RJ	587.941	0	0%	587.660	0	0%	1.175.601	0	0%
Belford Roxo	42.577	0	0%	31.735	0	0%	74.312	0	0%
Duque de Caxias	54.125	0	0%	48.243	0	0%	102.368	0	0%
Guapimirim	4.210	0	0%	3.973	0	0%	8.183	0	0%
Itaboraí	15.809	0	0%	10.360	0	0%	26.169	0	0%
Itaguaí	7.579	0	0%	6.736	0	0%	14.315	0	0%
Japeri	9.233	0	0%	7.958	0	0%	17.191	0	0%
Magé	16.587	0	0%	19.784	0	0%	36.371	0	0%
Maricá	6.108	0	0%	13.876	0	0%	19.984	0	0%
Mesquita	10.360	0	0%	8.316	0	0%	18.676	0	0%
Nilópolis	8.105	0	0%	5.485	0	0%	13.590	0	0%
Niterói	14.481	0	0%	13.886	0	0%	28.367	0	0%
Nova Iguaçu	49.268	0	0%	39.076	0	0%	88.344	0	0%
Petropolis	10.427	0	0%	12.803	0	0%	23.230	0	0%
Queimados	12.503	0	0%	11.877	0	0%	24.380	0	0%
Rio de Janeiro	237.004	0	0%	278.449	0	0%	515.453	0	0%
Sao Goncalo	61.244	0	0%	49.895	0	0%	111.139	0	0%
Sao Joao de Meriti	19.569	0	0%	18.225	0	0%	37.794	0	0%
Seropedica	5.754	0	0%	4.698	0	0%	10.452	0	0%
Tanguá	2.998	0	0%	2.285	0	0%	5.283	0	0%
Total Geral	587.941	0	0%	587.660	0	0%	1.175.601	0	0%

Quantidade de Cidades: 19

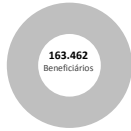
Data do Desligamento (Previsto): 25/10/2017

Data da última atualização da base de beneficiários: 18/11/2016

Seja:Digital

EAD - ENTREGA DE KITS - VITÓRIA ES - 02/05/2017

BENEFICIÁRIOS



AGENDAMENTOS



ENTREGAS



CIDADE	Bolsa Família			ENTREGAS D+PS			Total		
	Base	Qtd	%	Base	Qtd	%	Total Base	Total Entregas	% Total
Vitória ES	70.659	0	0%	92.803	0	0%	163.462	0	0%
Vitória ES	70.659	0	0%	92.803	0	0%	163.462	0	0%
Cariacica	16.552	0	0%	17.884	0	0%	34.436	0	0%
Fundão	800	0	0%	1.175	0	0%	1.975	0	0%
Guarapari	4.358	0	0%	7.695	0	0%	12.053	0	0%
Serra	21.324	0	0%	24.503	0	0%	45.827	0	0%
Viana	4.074	0	0%	4.051	0	0%	8.125	0	0%
Vila Velha	12.368	0	0%	22.689	0	0%	35.057	0	0%
Vitoria	11.183	0	0%	14.806	0	0%	25.989	0	0%
Total Geral	70.659	0	0%	92.803	0	0%	163.462	0	0%

Quantidade de Cidades: 7

Data do Desligamento (Previsto): 25/10/2017

Data da última atualização da base de beneficiários: 16/12/2016

Seja:Digital

SEJA - Sistema Integrado de Gestão da Assistência Social

EAD - ENTREGA DE KITS - CURITIBA PR - 02/05/2017

BENEFICIÁRIOS



AGENDAMENTOS



ENTREGAS



CIDADE	Bolsa Família			ENTREGAS			Total		
	Base	Qtd	%	Base	Qtd	%	Total Base	Total Entregas	% Total
Curitiba PR	99.611	0	0%	220.277	0	0%	319.888	0	0%
CB Capital	31.359	0	0%	81.585	0	0%	112.944	0	0%
Curitiba	31.359	0	0%	81.585	0	0%	112.944	0	0%
CB Lapa	3.044	0	0%	4.595	0	0%	7.639	0	0%
Lapa	1.877	0	0%	3.366	0	0%	5.243	0	0%
Tijucas do Sul	1.167	0	0%	1.229	0	0%	2.396	0	0%
CB Metropolitana	47.033	0	0%	103.139	0	0%	150.172	0	0%
Almirante Tamandare	3.626	0	0%	6.076	0	0%	9.702	0	0%
Araucaria	3.923	0	0%	7.126	0	0%	11.049	0	0%
Balsa Nova	597	0	0%	827	0	0%	1.424	0	0%
Bocaiuva do Sul	794	0	0%	1.458	0	0%	2.252	0	0%
Campina Grande do Sul	1.649	0	0%	2.721	0	0%	4.370	0	0%
Campo Largo	1.793	0	0%	5.042	0	0%	6.835	0	0%
Campo Magro	625	0	0%	2.064	0	0%	2.689	0	0%
Colombo	7.282	0	0%	14.073	0	0%	21.355	0	0%
Contenda	447	0	0%	1.165	0	0%	1.612	0	0%
Fazenda Rio Grande	2.913	0	0%	12.064	0	0%	14.977	0	0%
Itaperucu	1.870	0	0%	2.411	0	0%	4.281	0	0%
Mandirituba	1.582	0	0%	1.692	0	0%	3.274	0	0%
Pinhais	3.835	0	0%	12.758	0	0%	16.593	0	0%
Piraquara	5.138	0	0%	6.643	0	0%	11.781	0	0%
Quatro Barras	174	0	0%	1.158	0	0%	1.332	0	0%
Rio Branco do Sul	2.302	0	0%	3.392	0	0%	5.694	0	0%
Sao Jose dos Pinhais	7.834	0	0%	21.744	0	0%	29.578	0	0%
Tunas do Parana	649	0	0%	725	0	0%	1.374	0	0%
CB Paranaguá	2.161	0	0%	4.835	0	0%	6.996	0	0%
Guaratuba	2.161	0	0%	4.835	0	0%	6.996	0	0%
CB Ponta Grossa	13.665	0	0%	22.697	0	0%	36.362	0	0%
Carambei	921	0	0%	1.152	0	0%	2.073	0	0%
Palmeira	1.179	0	0%	2.182	0	0%	3.361	0	0%
Ponta Grossa	11.565	0	0%	19.363	0	0%	30.928	0	0%
CB Prudentópolis	2.349	0	0%	3.426	0	0%	5.775	0	0%
Imbituva	1.569	0	0%	2.400	0	0%	3.969	0	0%
Teixeira Soares	780	0	0%	1.026	0	0%	1.806	0	0%
Total Geral	99.611	0	0%	220.277	0	0%	319.888	0	0%

Quantidade de Cidades: 27

Data do Desligamento (Previsto): 31/01/2018

Data da última atualização da base de beneficiários: 16/09/2016



EAD - ENTREGA DE KITS - PORTO ALEGRE RS - 02/05/2017

BENEFICIÁRIOS



AGENDAMENTOS



ENTREGAS



CIDADE	Bolsa Família			ENTREGAS			Total		
	Base	Qtd	%	Base	Qtd	%	Total Base	Total Entregas	% Total
Porto Alegre RS	163.540	0	0%	268.007	0	0%	431.547	0	0%
Porto Alegre RS	163.540	0	0%	268.007	0	0%	431.547	0	0%
Alto Feliz	9	0	0%	68	0	0%	77	0	0%
Alvorada	7.942	0	0%	9.019	0	0%	16.961	0	0%
Ararica	197	0	0%	708	0	0%	905	0	0%
Arroio do Meio	170	0	0%	605	0	0%	775	0	0%
Arroio dos Ratos	870	0	0%	1.064	0	0%	1.934	0	0%
Balneário Pinhal	901	0	0%	1.104	0	0%	2.005	0	0%
Barao	28	0	0%	358	0	0%	386	0	0%
Barao do Triunfo	374	0	0%	512	0	0%	886	0	0%
Barra do Ribeiro	760	0	0%	932	0	0%	1.692	0	0%
Bento Gonçalves	1.458	0	0%	4.926	0	0%	6.384	0	0%
Boa Vista do Sul	6	0	0%	29	0	0%	35	0	0%
Bom Retiro do Sul	317	0	0%	707	0	0%	1.024	0	0%
Brochier	69	0	0%	227	0	0%	296	0	0%
Butia	1.465	0	0%	1.516	0	0%	2.981	0	0%
Cachoeirinha	2.290	0	0%	4.457	0	0%	6.747	0	0%
Campestre da Serra	50	0	0%	225	0	0%	275	0	0%
Campo Bom	506	0	0%	3.442	0	0%	3.948	0	0%
Canela	1.468	0	0%	2.469	0	0%	3.937	0	0%
Canoas	9.044	0	0%	19.585	0	0%	28.629	0	0%
Capela de Santana	547	0	0%	914	0	0%	1.461	0	0%
Capivari do Sul	197	0	0%	305	0	0%	502	0	0%
Carlos Barbosa	99	0	0%	896	0	0%	995	0	0%
Caxias do Sul	7.863	0	0%	14.188	0	0%	22.051	0	0%
Charqueadas	923	0	0%	1.610	0	0%	2.533	0	0%
Cidreira	645	0	0%	693	0	0%	1.338	0	0%
Colinas	25	0	0%	71	0	0%	96	0	0%
Dois Irmãos	142	0	0%	1.432	0	0%	1.574	0	0%
Eldorado do Sul	1.208	0	0%	2.487	0	0%	3.695	0	0%
Estância Velha	822	0	0%	2.218	0	0%	3.040	0	0%
Esteio	2.692	0	0%	3.602	0	0%	6.294	0	0%
Estrela	493	0	0%	1.928	0	0%	2.421	0	0%
Farrroupilha	1.350	0	0%	3.338	0	0%	4.688	0	0%
Fazenda Vilanova	108	0	0%	322	0	0%	430	0	0%
Feliz	94	0	0%	493	0	0%	587	0	0%
Flores da Cunha	244	0	0%	983	0	0%	1.227	0	0%
Garibaldi	180	0	0%	745	0	0%	925	0	0%
General Camara	383	0	0%	773	0	0%	1.156	0	0%
Glorinha	225	0	0%	787	0	0%	1.012	0	0%
Gramado	490	0	0%	1.049	0	0%	1.539	0	0%
Gravatá	9.100	0	0%	8.196	0	0%	17.296	0	0%
Guaíba	2.346	0	0%	7.698	0	0%	10.044	0	0%
Harmonia	19	0	0%	124	0	0%	143	0	0%
Igrejinha	468	0	0%	2.263	0	0%	2.731	0	0%
Imbe	983	0	0%	1.517	0	0%	2.500	0	0%
Imigrante	26	0	0%	175	0	0%	201	0	0%
Ivoti	214	0	0%	434	0	0%	648	0	0%
Lajeado	976	0	0%	3.998	0	0%	4.974	0	0%
Linha Nova	13	0	0%	119	0	0%	132	0	0%
Monte Belo do Sul	7	0	0%	33	0	0%	40	0	0%
Montenegro	1.434	0	0%	1.937	0	0%	3.371	0	0%
Morro Reuter	47	0	0%	157	0	0%	204	0	0%
Nova Petropolis	113	0	0%	616	0	0%	729	0	0%
Nova Roma do Sul	7	0	0%	41	0	0%	48	0	0%
Nova Santa Rita	553	0	0%	1.986	0	0%	2.539	0	0%
Novo Hamburgo	6.155	0	0%	18.308	0	0%	24.463	0	0%
Osorio	1.417	0	0%	2.769	0	0%	4.186	0	0%
Palmares do Sul	697	0	0%	726	0	0%	1.423	0	0%
Pareci Novo	65	0	0%	186	0	0%	251	0	0%
Parobe	1.681	0	0%	2.504	0	0%	4.185	0	0%
Paverama	200	0	0%	508	0	0%	708	0	0%
Picada Cafe	10	0	0%	113	0	0%	123	0	0%
Portao	1.251	0	0%	1.831	0	0%	3.082	0	0%
Porto Alegre	51.036	0	0%	60.280	0	0%	111.316	0	0%
Presidente Lucena	11	0	0%	94	0	0%	105	0	0%
Rolante	467	0	0%	1.606	0	0%	2.073	0	0%
Santo Antonio da Patrulha	1.720	0	0%	2.431	0	0%	4.151	0	0%
Sao Francisco de Paula	1.134	0	0%	1.403	0	0%	2.537	0	0%
Sao Jeronimo	1.282	0	0%	1.411	0	0%	2.693	0	0%
Sao Jose do Hortencio	31	0	0%	215	0	0%	246	0	0%
Sao Jose do Sul	15	0	0%	71	0	0%	86	0	0%
Sao Leopoldo	6.680	0	0%	11.979	0	0%	18.659	0	0%
Sao Marcos	317	0	0%	726	0	0%	1.043	0	0%
Sao Sebastiao do Cai	683	0	0%	955	0	0%	1.638	0	0%
Sapiranga	1.564	0	0%	5.947	0	0%	7.511	0	0%
Sapucaia do Sul	3.776	0	0%	6.460	0	0%	10.236	0	0%
Tabai	116	0	0%	201	0	0%	317	0	0%
Tapes	517	0	0%	2.130	0	0%	2.647	0	0%
Taquara	1.624	0	0%	3.023	0	0%	4.647	0	0%
Taquari	1.290	0	0%	1.444	0	0%	2.734	0	0%
Teutonia	222	0	0%	1.037	0	0%	1.259	0	0%
Tramandai	2.053	0	0%	2.470	0	0%	4.523	0	0%
Tres Cororas	342	0	0%	785	0	0%	1.127	0	0%
Triunfo	1.011	0	0%	2.093	0	0%	3.104	0	0%
Tupandi	37	0	0%	63	0	0%	100	0	0%
Vale Real	35	0	0%	671	0	0%	706	0	0%
Veranopolis	273	0	0%	1.081	0	0%	1.354	0	0%
Viamao	12.512	0	0%	11.750	0	0%	24.262	0	0%
Westfalia	13	0	0%	86	0	0%	99	0	0%
Xangri-la	343	0	0%	569	0	0%	912	0	0%
Total Geral	163.540	0	0%	268.007	0	0%	431.547	0	0%

Quantidade de Cidades: 89

Data do Desligamento (Previsto): 31/01/2018

Data Atualização da Base de Beneficiários: 18/11/2016

EAD - ENTREGA DE KITS - FLORIANÓPOLIS SC - 02/05/2017

BENEFICIÁRIOS



AGENDAMENTOS



ENTREGAS



CIDADE	Bolsa Família			ENTREGAS D+PS			Total		
	Base	Qtd	%	Base	Qtd	%	Total Base	Total Entregas	% Total
Florianópolis SC	10.741	0	0%	32.676	0	0%	43.417	0	0%
Florianópolis SC	10.741	0	0%	32.676	0	0%	43.417	0	0%
Biguaçu	1.176	0	0%	2.792	0	0%	3.968	0	0%
Florianópolis	4.962	0	0%	16.374	0	0%	21.336	0	0%
Palhoca	1.981	0	0%	8.674	0	0%	10.655	0	0%
Paulo Lopes	201	0	0%	227	0	0%	428	0	0%
Sao Jose	2.421	0	0%	4.609	0	0%	7.030	0	0%
Total Geral	10.741	0	0%	32.676	0	0%	43.417	0	0%

Quantidade de Cidades: 5

Data do Desligamento (Previsto): 31/01/2018

Data da última atualização da base de beneficiários: 17/02/2017

Seja Digital
BBB - Caixa Econômica Federal - 2017

EAD - ENTREGA DE KITS - RIO DE JANEIRO INTERIOR RJ - 02/05/2017

BENEFICIÁRIOS



AGENDAMENTOS



ENTREGAS



CIDADE	Bolsa Família			ENTREGAS			Total		
	Base	Qtd	%	Base	Qtd	%	Total Base	Total Entregas	% Total
Rio de Janeiro Interior RJ	194.787	0	0%	198.124	0	0%	392.911	0	0%
Rio de Janeiro Interior RJ	194.787	0	0%	198.124	0	0%	392.911	0	0%
Angra dos Reis	10.091	0	0%	9.246	0	0%	19.337	0	0%
Aperibe	662	0	0%	787	0	0%	1.449	0	0%
Araucama	10.003	0	0%	6.879	0	0%	16.882	0	0%
Arsai	920	0	0%	866	0	0%	1.786	0	0%
Armação dos Buzios	1.232	0	0%	1.749	0	0%	2.981	0	0%
Arraial do Cabo	1.699	0	0%	2.578	0	0%	4.277	0	0%
Barra do Pirai	4.290	0	0%	3.577	0	0%	7.867	0	0%
Barra Mansa	6.086	0	0%	4.987	0	0%	11.073	0	0%
Cabo Frio	8.726	0	0%	10.241	0	0%	18.967	0	0%
Cachoeiras de Macacu	4.524	0	0%	3.061	0	0%	7.585	0	0%
Cambuci	1.300	0	0%	1.226	0	0%	2.526	0	0%
Campos dos Goytacazes	31.394	0	0%	25.223	0	0%	56.617	0	0%
Carapebus	821	0	0%	1.036	0	0%	1.857	0	0%
Cardoso Moreira	887	0	0%	808	0	0%	1.695	0	0%
Carmo	1.441	0	0%	1.132	0	0%	2.573	0	0%
Comendador Levy Gasparian	393	0	0%	537	0	0%	930	0	0%
Engenheiro Paulo de Frontin	1.009	0	0%	946	0	0%	1.955	0	0%
Iguaba Grande	1.821	0	0%	1.818	0	0%	3.639	0	0%
Italva	999	0	0%	964	0	0%	1.963	0	0%
Itaperuna	3.650	0	0%	6.044	0	0%	9.694	0	0%
Itatiaia	1.605	0	0%	1.969	0	0%	3.574	0	0%
Laje do Muriae	657	0	0%	517	0	0%	1.174	0	0%
Macaé	7.064	0	0%	9.636	0	0%	16.700	0	0%
Macuco	350	0	0%	799	0	0%	1.149	0	0%
Mangaratiba	1.945	0	0%	1.985	0	0%	3.930	0	0%
Mendes	1.063	0	0%	1.066	0	0%	2.129	0	0%
Miguel Pereira	1.596	0	0%	1.512	0	0%	3.108	0	0%
Miracema	1.838	0	0%	1.302	0	0%	3.140	0	0%
Nova Friburgo	4.926	0	0%	8.565	0	0%	13.491	0	0%
Paracambi	4.008	0	0%	1.769	0	0%	5.777	0	0%
Paralimbu do Sul	1.739	0	0%	1.641	0	0%	3.380	0	0%
Parati	1.971	0	0%	2.766	0	0%	4.737	0	0%
Paty do Alferes	2.090	0	0%	1.642	0	0%	3.732	0	0%
Pinheiral	1.701	0	0%	1.257	0	0%	2.958	0	0%
Pirai	1.507	0	0%	998	0	0%	2.505	0	0%
Porto Real	1.037	0	0%	1.133	0	0%	2.170	0	0%
Quatis	672	0	0%	627	0	0%	1.299	0	0%
Resende	2.311	0	0%	7.052	0	0%	9.363	0	0%
Rio Bonito	3.370	0	0%	3.506	0	0%	6.876	0	0%
Rio Claro	613	0	0%	866	0	0%	1.479	0	0%
Rio das Flores	642	0	0%	630	0	0%	1.272	0	0%
Rio das Ostras	5.162	0	0%	7.558	0	0%	12.720	0	0%
Santo Antonio de Padua	2.099	0	0%	2.035	0	0%	4.134	0	0%
Sao Fidelis	3.043	0	0%	2.357	0	0%	5.400	0	0%
Sao Francisco de Itabapoana	4.042	0	0%	3.411	0	0%	7.453	0	0%
Sao Joao da Barra	2.627	0	0%	2.417	0	0%	5.044	0	0%
Sao Jose de Uba	684	0	0%	614	0	0%	1.298	0	0%
Sao Jose do Vale do Rio Preto	1.295	0	0%	1.593	0	0%	2.888	0	0%
Sao Pedro da Aldeia	4.977	0	0%	5.483	0	0%	10.460	0	0%
Sao Sebastiao do Alto	730	0	0%	633	0	0%	1.363	0	0%
Sapucaia	1.119	0	0%	1.624	0	0%	2.743	0	0%
Saquarema	3.511	0	0%	3.979	0	0%	7.490	0	0%
Silva Jardim	2.312	0	0%	1.774	0	0%	4.086	0	0%
Teresopolis	5.541	0	0%	7.099	0	0%	12.640	0	0%
Tres Rios	5.074	0	0%	5.472	0	0%	10.546	0	0%
Valenca	4.832	0	0%	3.532	0	0%	8.364	0	0%
Varre-Sai	848	0	0%	683	0	0%	1.531	0	0%
Vassouras	1.490	0	0%	1.784	0	0%	3.274	0	0%
Volta Redonda	10.748	0	0%	11.133	0	0%	21.881	0	0%
Total Geral	194.787	0	0%	198.124	0	0%	392.911	0	0%

Quantidade de Cidades: 59

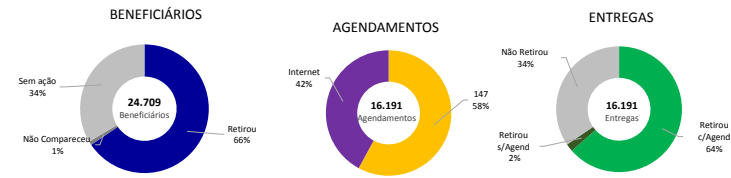
Data do Desligamento (Previsto): 28/11/2018

Data Atualização da Base de Beneficiários: 16/12/2016

Seja:Digital

SEJA - Sistema Integrado de Gestão de Informações da PRETTEL

EAD - ENTREGA DE KITS - RIO VERDE GO - 02/05/2017



CIDADE	Bolsa Família		D+PS		Total	
	Base	Qtld %	Base	Qtld %	Total Base	Total Entregas % Total
Rio Verde GO	8.270	7.106 86%	16.439	9.085 55%	24.709	16.191 66%
Rio Verde	8.270	7.106 86%	16.439	9.085 55%	24.709	16.191 66%
Total Geral	8.270	7.106 86%	16.439	9.085 55%	24.709	16.191 66%

Quantidade de Cidades: 1

Início da Distribuição: 07/10/2015

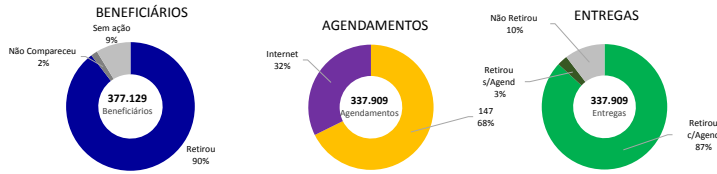
Data do Desligamento (Final): 15/02/2016

Fim da Distribuição: 04/05/2016

Data da última atualização da base de beneficiários: 16/12/2015



EAD - ENTREGA DE KITS - BRASÍLIA DF - 02/05/2017



CIDADE	Bolsa Família			ENTREGAS			Outros Programas	Total Base	Total Entregas	% Total
	Base	Qtd	%	Base	Qtd	%				
Brasília DF	167.401	153.075	91%	209.728	145.542	69%	39.292	377.129	337.909	90%
BSB Brasília	84.922	77.969	92%	144.043	102.590	71%	28.129	228.965	208.688	91%
BSB Entorno	82.479	75.106	91%	65.685	42.952	65%	11.163	148.164	129.221	87%
Águas Lindas	17.876	16.297	91%	11.146	7.930	71%	1.849	29.022	26.076	90%
Cidade Ocidental	5.215	4.600	88%	4.142	2.398	58%	192	9.357	7.190	77%
Cristalina	4.564	3.983	87%	3.405	1.745	51%	496	7.969	6.224	78%
Formosa	9.238	8.289	90%	6.760	3.366	50%	1.364	15.998	13.019	81%
Luziânia	15.557	14.377	92%	13.657	10.202	75%	2.404	29.214	26.983	92%
Novo Gama	6.202	5.790	93%	7.164	4.448	62%	1.246	13.366	11.484	86%
Planaltina	7.786	7.354	94%	6.754	5.274	78%	756	14.540	13.384	92%
Santo Antônio do Descoberto	7.676	6.936	90%	4.631	2.468	53%	383	12.307	9.787	80%
Valparaíso	8.365	7.480	89%	8.026	5.121	64%	2.473	16.391	15.074	92%
Total Geral	167.401	153.075	91%	209.728	145.542	69%	39.292	377.129	337.909	90%

Quantidade de Cidades: 10

Início da Distribuição: 02/12/2015

Data do Desligamento (Final): 17/11/2016

Fim da Distribuição: 06/01/2017

Data da última atualização da base de beneficiários: 27/09/2016